


RENCANA AKSI 2021
DINAS KETAHANAN PANGAN DAN PERIKANAN KABUPATEN SINTANG

Sub. Bagian : Keuangan dan Program

No.	SASARAN STRATEGIS	INDIKATOR KINERJA	PROGRAM/KEGIATAN	SUB KEGIATAN	OUTPUT	ANGGARAN (Rp.)	JADWAL PELAKSANAAN (Rp.)				TARGET (%)				PENANGGUNG JAWAB	
							TW 1	TW 2	TW 3	TW 4	TW 1	TW 2	TW 3	TW 4		
1	Terwujudnya peningkatan kinerja dalam penyelenggaraan Tugas Umum Pemerintahan (TUP) melalui peningkatan sumber daya aparatur, sarana dan prasarana Dinas Ketahanan Pangan dan Perikanan menuju terwujudnya tata kelola pemerintahan yang baik	Jumlah penyusunan dokumen rencana program (kegiatan dan pelaporan)	Penunjang Urusan Pemerintahan Daerah Kabupaten/ Kota													
			Perencanaan Penganggaran dan Evaluasi Kinerja Perangkat Daerah	Penyusunan Dokumen Renstra dan Renja Daerah	Dokumen Renstra dan Renja	5,569,000	5,569,000	-	-	-	100	-	-	-	Pengelola Keuangan DKPP Kab. Sintang	
				Evaluasi Kinerja Perangkat Daerah	Dokumen LKJIP	4,000,000	4,000,000	-	-	-	100	-	-	-	Pengelola Keuangan DKPP Kab. Sintang	
			Administrasi Keuangan Perangkat Daerah	Penyediaan Gaji dan Tunjangan ASN	Tersedianya Gaji dan Tunjangan ASN setiap bulan	3,148,573,180	1,574,286,590	1,574,286,590				50	50	-	-	Pengelola Keuangan DKPP Kab. Sintang
				Koordinasi dan Pelaksanaan Akuntansi SKPD	Terlaksananya Koordinasi dan Akuntansi setiap bulan	1,880,000	450,000	530,000	450,000	450,000	24	28	24	24	Pengelola Keuangan DKPP Kab. Sintang	
				Koordinasi dan Penyusunan Laporan Keuangan Akhir Tahun	Dokumen Laporan	4,468,000	-	-	-	4,468,000	-	-	-	100	Pengelola Keuangan DKPP Kab. Sintang	
				Koordinasi dan Penyusunan Laporan Keuangan Bulanan/ Triwulanan/ Semesteran SKPD	Dokumen SPj dan Laporan Semesteran	37,084,600	23,426,900	10,907,700	1,650,000	1,100,000	63	29	4	3	Pengelola Keuangan DKPP Kab. Sintang	

Sintang, Februari 2021
Pengelola Keuangan Dinas Ketahanan Pangan Dan Perikanan Kabupaten Sintang


 PENATA MUDA TINGKAT I
 NIP. 19840413 201001 2 004


RENCANA AKSI
DINAS KETAHANAN PANGAN DAN PERIKANAN KABUPATEN SINTANG

Sub Bagian Aparatur dan Umum

No.	SASARAN STRATEGIS	INDIKATOR KINERJA	PROGRAM	KEGIATAN	OUTPUT	ANGGARAN (Rp.)	JADWAL PELAKSANAAN (Rp.)				TARGET (%)				PENANGGUNG JAWAB
				SUB. KEGIATAN			TW 1	TW 2	TW 3	TW 4	TW 1	TW 2	TW 3	TW 4	
1	Terwujudnya peningkatan kinerja dalam penyelenggaraan Tugas Umum Pemerintahan (TUP) melalui peningkatan sumber daya aparatur, sarana dan prasarana Dinas Ketahanan Pangan dan Perikanan menuju terwujudnya tata kelola pemerintahan yang baik	Jumlah pengadaan sarana dan prasarana penunjang operasional Dinas dan Perlengkapan Kantor	Penunjang Urusan Pemerintahan Daerah Kabupaten/ Kota	Rapat-rapat koordinasi dan konsultasi ke luar daerah	43 kali	257,880,000	63,953,000	64,983,000	63,953,000	64,983,000	25	25	25	25	Kasubbag Aparatur dan Umum
				Rapat-rapat koordinasi dan pembinaan ke dalam daerah	75 kali	107,490,000	26,872,500	26,872,500	26,872,500	26,872,500	25	25	25	25	Kasubbag Aparatur dan Umum
				Penyediaan tenaga kontrak	17 orang	453,931,920	113,482,980	113,482,980	113,482,980	113,482,980	25	25	25	25	Kasubbag Aparatur dan Umum
		Pengadaan pakaian khusus hari-hari tertentu		2 jenis	19,964,000	19,964,000				100					Kasubbag Aparatur dan Umum
		Jumlah Pengadaan pakaian dinas dan pakaian khusus hari-hari tertentu													

Sintang, Januari 2020

Kasubbag Umum dan Kepegawaian Dinas Ketahanan Pangan



YERUN PASKAL
PENATA TINGKAT I
 NIP. 19640918 198603 1 017

RENCANA AKSI 2021
DINAS KETAHANAN PANGAN DAN PERIKANAN KABUPATEN SINTANG

Staf Sub Bagian Aparatur dan Umum

No.	SASARAN STRATEGIS	INDIKATOR KINERJA	PROGRAM/KEGIATAN	SUB KEGIATAN	OUTPUT	ANGGARAN (Rp.)	JADWAL PELAKSANAAN (Rp.)				TARGET (%)				PENANGGUNG JAWAB		
							TW 1	TW 2	TW 3	TW 4	TW 1	TW 2	TW 3	TW 4			
1	Terwujudnya peningkatan kinerja dalam penyelenggaraan Tugas Umum Pemerintahan (TUP) melalui peningkatan sumber daya aparatur, sarana dan prasarana Dinas Ketahanan Pangan dan Perikanan menuju terwujudnya tata kelola pemerintahan yang baik	Jumlah pengadaan sarana dan prasarana penunjang operasional Dinas dan Perlengkapan Kantor	Penunjang Urusan Pemerintahan Daerah Kabupaten/ Kota														
			Administrasi Kepegawaian Peraangkat Daerah	Pengadaan Pakaian Dinas Beserta Atribut Kelengkapannya	60 stel	65,780,000	-	65,780,000					-	100	-	-	Pengadministrasi Umum DKPP Kab. Sintang
			Administrasi Umum Perangkat Daerah	Penyediaan Bahan Bacaan dan Peraturan Perundang-undangan	48 exemplar	3,500,000	1,050,000	1,050,000	1,050,000	350,000	30	30	30	10			Pengadministrasi Umum DKPP Kab. Sintang
				Penyelenggaraan Rapat Koordinasi dan Konsultasi SKPD	Laporan Kegiatan	248,873,500	73,789,100	55,020,350	68,812,150	51,251,900	30	22	28	21			Pengadministrasi Umum DKPP Kab. Sintang
			Penyediaan Jasa Penunjang Urusan Pemerintahan Daerah	Penyediaan Jasa Surat menyurat	Tersedianya surat menyurat	1,375,000	1,375,000				100	-	-	-			Pengadministrasi Umum DKPP Kab. Sintang
		Penyediaan Jasa Pelayanan Umum Kantor	12 bulan	457,755,700	115,413,925	114,113,925	114,113,925	114,113,925	25	25	25	25			Pengadministrasi Umum DKPP Kab. Sintang		

Sintang, Februari 2021

Pengadministrasi Umum Dinas Ketahanan Pangan dan Perikanan Kabupaten Sintang



ELISABET AMTIRAN, A.Md

PENATA MUDA

NIP. 19830626 201001 2 022

RENCANA AKSI 2021
DINAS KETAHANAN PANGAN DAN PERIKANAN KABUPATEN SINTANG

Sub Bagian Perlengkapan

No.	SASARAN STRATEGIS	INDIKATOR KINERJA	PROGRAM/KEGIATAN	SUB KEGIATAN	OUTPUT	ANGGARAN (Rp.)	JADWAL PELAKSANAAN (Rp.)				TARGET (%)				PENANGGUNG JAWAB
							TW 1	TW 2	TW 3	TW 4	TW 1	TW 2	TW 3	TW 4	
1	Terwujudnya peningkatan kinerja dalam penyelenggaraan	Jumlah pengadaan sarana dan prasarana penunjang operasional Dinas	Penunjang Urusan Pemerintahan Daerah												
			Administrasi Umum Perangkat Daerah	Penyediaan komponen instalasi listrik/ penerangan bangunan kantor	Tersedianya instalasi listrik dan penerangan kantor	3,623,950	-	3,623,950			-	100	-	-	Kasubbag Perlengkapan
				Penyediaan Peralatan dan Perlengkapan Kantor	Tersedianya 2 (dua) unit Komputer	20,050,000		18,950,000	1,100,000		-	95	5	-	Kasubbag Perlengkapan
				Penyediaan Bahan Logistik Kantor	Tersedianya 11 (sebelas) jenis Bahan Logistik Kantor yang dibutuhkan	25,528,512	6,425,317	7,502,567	5,800,317	5,800,317	25	29	23	23	Kasubbag Perlengkapan
				Penyediaan barang cetakan dan pengadaan	Tersedianya barang cetakan dan pengadaan	8,370,000	2,000,000	6,370,000			24	76	-	-	Kasubbag Perlengkapan
			Pengadaan Barang Milik Daerah Penunjang Urusan Pemerintah Daerah	Pengadaan Kendaraan Dinas Operasional atau Lapangan	Tersedianya 1 (satu) unit kendaraan Dinas Operasional	18,370,000	18,370,000				100	-	-		Kasubbag Perlengkapan
			Penyediaan Jasa Penunjang Urusan Pemerintahan Daerah	Penyediaan Jasa Komunikasi Sumber Daya Air, Listrik dan Gas	12 bulan	100,956,000	25,239,000	25,239,000	25,239,000	25,239,000	25	25	25		Kasubbag Perlengkapan
		Pemeliharaan Barang Milik Daerah Penunjang Urusan Pemerintah Daerah	Penyediaan Jasa Pemeliharaan, Biaya Pemeliharaan dan Pajak Kendaraan Perorangan Dinas Atau Kendaraan Dinas Jabatan	Terbayarnya pajak kendaraan Perorangan Dinas atau Kendaraan Jabatan	16,875,000	6,328,125	6,328,125	4,218,750		38	38	25	Kasubbag Perlengkapan		

			Penyediaan Jasa Pemeliharaan, Biaya Pemeliharaan, Pajak dan Perizinan Kendaraan Dinas Operasional atau Lapangan	Terpeliharanya Kendaraan Dinas Operasional Atau Lapangan	91,815,900	20,000,000	63,399,800	9,476,100		22	69	10	-	Kasubbag Perlengkapan
			Pemeliharaan Peralatan dan Mesin Lainnya	Terpeliharanya AC dan Komputer	8,173,000	-	8,173,000			-	100			Kasubbag Perlengkapan

Sintang, Februari 2021

Kasubbag Perlengkapan Dinas Ketahanan Pangan dan Perikanan Kabupaten Sintang



HANSIP SUPRATMAAN, S.Sos.M.Si

PENATA

NIP. 19810412 200502 1 001

RENCANA AKSI 2021

DINAS KETAHANAN PANGAN DAN PERIKANAN KABUPATEN SINTANG

Seksi : Distribusi Pangan

No.	SASARAN STRATEGIS	INDIKATOR KINERJA	PROGRAM/KEGIATAN	SUB KEGIATAN	OUTPUT	ANGGARAN (Rp.)	JADWAL PELAKSANAAN (Rp.)				TARGET (%)				PENANGGUNG JAWAB
							TW 1	TW 2	TW 3	TW 4	TW 1	TW 2	TW 3	TW 4	
1	Terwujudnya layanan stabilitas harga komoditas pangan di tingkat produsen dan konsumen	Jumlah laporan harga pasar dan produsen	Peningkatan Diversifikasi dan Ketahanan Pangan Masyarakat												
			Penyediaan dan Penyaluran Pangan Pokok Atau Pangan Lainnya Sesuai Dengan Kebutuhan Daerah Kabupaten/ Kota Dalam Rangka Stabilitas Pasokan dan Harga Pangan	Pemantauan Stok, Pasokan dan Harga Pangan	Tercapainya Informasi Mengenai Harga dan Pasokan Harga Pangan Tingkat Kabupaten Setiap Bulan	66,995,110	19,544,360	20,594,250	13,428,250	13,428,250	29	31	20	20	Kasi Distribusi Pangan

Sintang, Februari 2021

Kepala Seksi Distribusi Pangan
Dinas Ketahanan Pangan dan Perikanan Kabupaten Sintang

WALIYEM, SP., M.A.P
PEMBINA
NIP. 19680906 199203 2 011

RENCANA AKSI 2021
DINAS KETAHANAN PANGAN DAN PERIKANAN KABUPATEN SINTANG

Seksi Keamanan Pangan

No.	SASARAN STRATEGIS	INDIKATOR KINERJA	PROGRAM/KEGIATAN	SUB KEGIATAN	OUTPUT	ANGGARAN (Rp.)	JADWAL PELAKSANAAN (Rp.)				TARGET (%)				PENANGGUNG JAWAB
							TW 1	TW 2	TW 3	TW 4	TW 1	TW 2	TW 3	TW 4	
1	Meningkatnya pemenuhan kebutuhan pangan dan gizi keluarga serta peningkatan ekonomi produktif keluarga	Persentase pangan segar yang aman	Pengawasan Keamanan Pangan												Kasi Keamanan Pangan
			Pelaksanaan Pengawasan Keamanan Pangan Segar Daerah Kabupaten/ Kota	Penyediaan Sarana dan Prasarana Pengujian Mutu dan Keamanan Pangan Segar Asal Tumbuhan Daerah Kabupaten/ Kota	Meningkatnya Keamanan Pangan Segar Daerah Kabupaten/ Kota	79,809,200	36,721,200	17,866,000	6,852,000	18,370,000	46	22	9	23	Kasi Keamanan Pangan

Sintang, Februari 2021

Kepala Seksi Keamanan Pangan
Dinas Ketahan Pangan dan Perikanan Kabupaten Sintang



IMANUEL, SP
PENATA
NIP. 19780214 200903 1 002

RENCANA AKSI 2021

DINAS KETAHANAN PANGAN DAN PERIKANAN KABUPATEN SINTANG

Seksi : Kerawanan Pangan

No.	SASARAN STRATEGIS	INDIKANTOR KINERJA	PROGRAM/KEGIATAN	SUB KEGIATAN	OUTPUT	ANGGARAN (Rp.)	JADWAL PELAKSANAAN (Rp.)				TARGET (%)				PENANGGUNG JAWAB
							TW 1	TW 2	TW 3	TW 4	TW 1	TW 2	TW 3	TW 4	
1	Meningkatnya kewaspadaan terhadap kerawanan pangan	Jumlah laporan informasi Ketahanan dan kerawanan Pangan Daerah	Penanganan Kerawanan Pangan												
			Penyusunan Peta Kerentanan dan Ketahanan Pangan Kecamatan	Penyusunan, Pemutakhiran dan Analisis Peta Ketahanan dan Kerentanan Pangan	Tercapainya Pemutakhiran dan Analisis Peta Ketahanan dan Kerentanan Pangan	66,497,900	15,888,300	22,267,300	27,696,300	646,000	24	33	42	1	Kasi Kerawanan Pangan

Sintang, Februari 2021

Kepala Seksi Kerawanan Pangan
Dinas Ketahanan Pangan dan Perikanan Kabupaten Sintang



HERI SUGIYONO, SP. M.A.P

PENATA TINGKAT I

NIP. 19780615 200502 1 004

RENCANA AKSI 2021
DINAS KETAHANAN PANGAN DAN PERIKANAN KABUPATEN SINTANG

Seksi : Ketersediaan Pangan

No.	SASARAN STRATEGIS	INDIKANTOR KINERJA	PROGRAM/KEGIATAN	SUB KEGIATAN	OUTPUT	ANGGARAN (Rp.)	JADWAL PELAKSANAAN (Rp.)				TARGET (%)				PENANGGUNG JAWAB
							TW 1	TW 2	TW 3	TW 4	TW 1	TW 2	TW 3	TW 4	
	Meningkatnya kualitas Ketahanan Pangan	Jumlah Desa Mandiri Pangan	Peningkatan Diversifikasi dan Ketahanan Pangan Masyarakat												
		Jumlah Analisis Neraca dan Bahan Makanan (NBM) yang tersusun	Penyediaan dan Penyaluran Pangan Pokok Atau Pangan Lainnya Sesuai Dengan Kebutuhan Daerah Kabupaten/ Kota Dalam Rangka Stabilisasi Pasokan dan Harga Pangan	Penyediaan Informasi Harga Pangan dan Neraca Bahan Makanan	Tersedianya Informasi mengenai Harga dan Pasokan Pangan Tingkat Kabupaten Setiap Bulan	65,562,630	16,058,040	9,068,500	13,411,000	27,025,090	24	14	20	41	Kasi Ketersediaan Pangan

Sintang, Februari 2021

Kepala Seksi Ketersediaan Pangan
Dinas Ketahanan Pangan dan Perikanan Kabupaten Sintang



TONI ISNADI, SP

PENATA

NIP. 19790503 200212 1 006

RENCANA AKSI 2021
DINAS KETAHANAN PANGAN DAN PERIKANAN KABUPATEN SINTANG

Seksi Konsumsi Pangan

No.	SASARAN STRATEGIS	INDIKATOR KINERJA	PROGRAM/KEGIATAN	SUB KEGIATAN	OUTPUT	ANGGARAN (Rp.)	JADWAL PELAKSANAAN (Rp.)				TARGET (%)				PENANGGUNG JAWAB
							TW 1	TW 2	TW 3	TW 4	TW 1	TW 2	TW 3	TW 4	
1	Meningkatnya pemenuhan kebutuhan pangan dan gizi keluarga serta peningkatan ekonomi produktif keluarga	Meningkatnya skor Pola Pangan Harapan (PPH) konsumsi	Peningkatan Diversifikasi dan Ketahanan Pangan Masyarakat												Kasi Konsumsi Pangan
		Jumlah Desa dengan percepatan penganeekaragaman konsumsi pangan melalui pemberdayaan masyarakat	Pelaksanaan Pencapaian Target Konsumsi Pangan Perkapita/Tahun Sesuai Dengan Angka Kecukupan Gizi	Pemberdayaan Masyarakat Dalam Penganeekaragaman Konsumsi Pangan Berbasis Sumber Daya Lokal	Tercapainya Pemberdayaan Masyarakat Dalam Penganeekaragaman Konsumsi Pangan Berbasis Sumber Daya Lokal	101,436,000	24,462,250	42,942,250	22,848,250	11,183,250	24	42	23	11	Kasi Konsumsi Pangan

Sintang, Februari 2021

Kepala Seksi Konsumsi Pangan
Dinas Ketahanan Pangan dan Perikanan Kabupaten Sintang



AGUS AMIRUDIN, S.Hut
PENATA TINGKAT I
NIP. 19710825 200604 1 004


RENCANA AKSI 2021
DINAS KETAHANAN PANGAN DAN PERIKANAN KABUPATEN SINTANG

Seksi Pengembangan Usaha Perikanan

No.	SASARAN STRATEGIS	INDIKATOR KINERJA	PROGRAM/KEGIATAN	SUB KEGIATAN	OUTPUT	ANGGARAN (Rp.)	JADWAL PELAKSANAAN (Rp.)				TARGET (%)				PENANGGUNG JAWAB
							TW 1	TW 2	TW 3	TW 4	TW 1	TW 2	TW 3	TW 4	
1	Meningkatnya hasil pengolahan dan pemasaran komoditi perikanan	Jumlah produksi pengolahan hasil perikanan	Pengolahan dan Pemasaran Hasil Perikanan												Kepala Seksi Pengembangan Usaha Perikanan
		Jumlah konsumsi ikan perkapita pertahun (Kg/Kapita/Tahun)	Penyediaan dan Penyaluran Bahan Baku Industri Pengolahan Ikan Dalam 1 (Satu) Daerah Kabupaten/ Kota	Peningkatan Ikan Untuk Konsumsi dan Usaha Dalam 1 (Satu) Daerah Kabupaten/Kota	Terlaksananya Penyediaan dan Penyaluran Bahan Baku Industri Pengolahan Ikan Dalam 1 (Satu) Daerah Kabupaten/ Kota	66,748,600	12,623,000	9,803,000	34,519,600	9,803,000	19	15	52	15	

Sintang, Februari 2021

Kepala Seksi Pengembangan Usaha Perikanan
Dinas Ketahan Pangan dan Perikanan Kabupaten Sintang



EVA MAULINA KOAGOEW, SKM

PENATA TINGKAT I

NIP. 19730428 199302 2 003

RENCANA AKSI 2021
DINAS KETAHANAN PANGAN DAN PERIKANAN KABUPATEN SINTANG

Seksi Perikanan Budidaya

No.	SASARAN STRATEGIS	INDIKANTOR KINERJA	PROGRAM/KEGIATAN	SUB KEGIATAN	OUTPUT	ANGGARAN (Rp.)	JADWAL PELAKSANAAN (Rp.)				TARGET (%)				PENANGGUNG JAWAB
							TW 1	TW 2	TW 3	TW 4	TW 1	TW 2	TW 3	TW 4	
1	Meningkatnya produksi perikanan melalui pengembangan ekonomi	Jumlah Produksi perikanan budidaya	Pengelolaan Perikanan BudiDaya												
			Pengelolaan Pembudidayaan Ikan	Penyediaan Prasarana Pembudidayaan Ikan Dalam 1 (Satu) Daerah Kabupaten/Kota	Tersedianya Prasarana Pembudidayaan Ikan Dalam 1 (Satu) Daerah Kabupaten/Kota	4,635,000,000	75,778,000	4,462,381,000	69,815,000	27,026,000	2	96	2	1	Kepala Seksi Perikanan Budidaya

Sintang, Februari 2021

Kepala Seksi Perikanan Budidaya
Dinas Ketahan Pangan dan Perikanan Kabupaten Sintang



HENDRA SUPRIYANSYAH, SP

PENATA

NIP. 19780311 201001 1 002

RENCANA AKSI 2021
DINAS KETAHANAN PANGAN DAN PERIKANAN KABUPATEN SINTANG

Seksi Perikanan Tangkap

No.	SASARAN STRATEGIS	INDIKATOR KINERJA	PROGRAM/KEGIATAN	SUB KEGIATAN	OUTPUT	ANGGARAN (Rp.)	JADWAL PELAKSANAAN (Rp.)				TARGET (%)				PENANGGUNG JAWAB
							TW 1	TW 2	TW 3	TW 4	TW 1	TW 2	TW 3	TW 4	
1	Meningkatnya produksi perikanan melalui pengembangan ekonomi	Jumlah produksi perikanan tangkap	Pengelolaan Perikanan Tangkap												
			Pengelolaan Penangkapan Ikan di Wilayah Sungai, Danau, Waduk, Rawa dan Genangan Air Lainnya yang Dapat Diusahakan Dalam 1 (Satu) Daerah Kabupaten/ Kota	Penyediaan Data dan Informasi Sumber Daya Ikan	Tersedianya Data dan Informasi Sumber Daya Ikan	65,602,200	14,110,000	18,287,825	17,100,625	16,103,750	22	28	26	25	Analisis Perlindungan dan Pelestarian Ikan
2	Meningkatnya pengawasan sumber daya perikanan	Jumlah area Sungai, Danau, Rawa, Waduk dan Genangan Air lainnya yang dikonservasi		Penyediaan Prasarana Usaha Perikanan Tangkap	Tersedianya Prasarana Usaha Perikanan Tangkap	20,000,000		20,000,000			-	100	0	0	Analisis Perlindungan dan Pelestarian Ikan

Sintang, Februari 2021

Analisis Perlindungan dan Pelestarian Ikan
Dinas Ketahanan Pangan dan Perikanan Kabupaten Sintang



BAHRI SUMANTO, S.Pi
PENATA MUDA TINGKAT I
NIP. 19700908 201212 1 002


RENCANA AKSI 2021
DINAS KETAHANAN PANGAN DAN PERIKANAN KABUPATEN SINTANG

Staf Seksi Pengembangan Usaha Perikanan

No.	SASARAN STRATEGIS	INDIKANTOR KINERJA	PROGRAM/KEGIATAN	SUB KEGIATAN	OUTPUT	ANGGARAN (Rp.)	JADWAL PELAKSANAAN (Rp.)				TARGET (%)				PENANGGUNG JAWAB
							TW 1	TW 2	TW 3	TW 4	TW 1	TW 2	TW 3	TW 4	
1	Meningkatnya produksi perikanan melalui pengembangan ekonomi	Jumlah Produksi perikanan budidaya	Pengelolaan Perikanan BudiDaya												
			Pemberdayaan Pembudidayaan Ikan Kecil	Pengembangan Kapasitas Pembudidaya Ikan Kecil	Tercapainya Pengembangan Kapasitas Pembudidaya Ikan Kecil	67,686,500	1,173,500	20,875,000	44,367,500	1,270,000	2	31	66	2	Kepala Seksi Perikanan Budidaya

Sintang, Februari 2021

Staf Seksi Pengembangan Usaha Perikanan
Dinas Ketahan Pangan dan Perikanan Kabupaten Sintang



RITA ROYANI, S.Pi
PENATA

NIP. 19810810 201101 2 003